

Repo Research Joukkorahoitusraportti

Tilastotietoa Suomen joukkorahoituksista

2012 – 2017

Päivitetty 19.3.2018

Alkusanat



Joukkorahoituksesta on tullut merkittävä kasvuyritysten kanava hakea yleisöltä rahaa. Suomessa on järjestetty jo yli 200 rahoituskierrosta. Tähän raporttiin olemme keränneet tilastotiedot 169 onnistuneesta annista.

Joukkorahoitusta valvoo Suomessa Finanssivalvonta. Joukkorahoituksen välittäjän tulee rekisteröityä Finanssivalvontaan. Yritys saa joukkorahoituslain mukaan kerätä rahoitusta järjestävän tahon kautta 5 miljoonaa euroa 12 kuukauden aikana ilman, että yrityksen täytyy julkaista Finanssivalvonnan tarkastamaa antiesitettä.

Olemme koonneet tilastotietoa Suomessa järjestetyistä osakepohjaisista joukkorahoituskiirroksista. Tilastoon on kerätty vain sijoitusmuotoiset joukkorahoitusosakeannit. Tilaston ulkopuolelle on jätetty lainamuotoinen joukkorahoitus sekä joukkosponsorointi.

Tiedot on kerätty seuraavilta joukkorahoitusaloilta: FundedByMe, Innovestor, Invesdor, Kansalaisrahoitus, Privanet Around, OP Joukkorahoitus sekä Nordea Crowdfunding.

Toimialaluokittelussa olemme käyttäneet kansainvälistä GICS-standardia.

Raportin tiedot on kerätty vuosilta 2012 – 2017, jolloin osakeantimuotoista joukkorahoitusta on Suomessa järjestetty.

Raportti sisältää tilastoja ja vertailuja onnistuneista joukkorahoituskiirroksista järjestäjittäin ja toimialoittain sekä yhteenvedot koko markkinasta Suomessa.

Sisällysluettelo



Sivu

- 4 Lähteet
- 5 Joukkorahoituksen määritelmä
- 6 Tiivistelmä
- 7 Markkina Euroopassa
- 8 Markkina Suomessa vuonna 2017
- 9 Tilaston pääkohdat
- 10 Osakeantien lukumäärä kasvussa
- 11 Antien lukumäärissä eroja järjestäjittäin
- 12 Kerätyn rahoituksen määrä kasvanut
- 13 Kerätty rahoitus järjestäjittäin
- 14 Keskimääräisen sijoituksen koko
- 15 Osakeannin keskikoko ja lukumäärä
- 16 Osakeannin koko ja lukumäärät
- 17 Antien keskimääräinen koko ja mediaani
- 18 Yrityksen koko ja kerätty rahoitus
- 19 Arvostustaso suhteessa liikevaihtoon
- 20 Arvostustaso järjestäjittäin
- 21 Arvostustaso vuosittain
- 22 Arvostustaso vuosittain ja järjestäjittäin
- 23 Toimialavertailu
- 24 Teknologia-alalla eniten anteja
- 25 2015 huippuvuosi teknologia-alalla
- 26 Teknologia-alaan sijoitettu eniten
- 27 Osakeantien koko ja lukumäärä
- 28 Yritysten koko ja annin suuruus
- 29 Yritysten arvostustasot toimialoittain
- 30 Liitteet:
 - Kaikki joukkorahoitusta saaneet yhtiöt
 - Vuonna 2012 rahoitusta hakeneet yhtiöt



Maksullinen sisältö

Lähteet



Raporttia varten olemme saaneet joukkorahoitusaloilta tietoja ja olemme keränneet tietoja myös yhtiöiden omilta nettisivuilta. Lähteinä on käytetty myös Asiakastietoa, Finanssivalvontaa sekä The 3rd European Alternative Finance Industry Reportia.

Suomessa kasvuyritykset ovat vuosikausien ajan keränneet osakeanneilla rahaa. Osakkeita on myyty lähipiirille, sijoittajille, enkeleille tai jollekin yksityiselle piirille. Pankit ja pankkiiriliikkeet ovat voineet järjestää niin sanottuja private placementtejä, joissa jokin kasvuyritys on voinut saada riskirahaa. Tämän raportin aineistoon on otettu mukaan joukkorahoitukseksi tunnistamamme annit, joissa järjestäjinä ovat toimineet FundedByMe, Innovestor, Invesdor, Kansalaisrahoitus, Privanet Around sekä OP Joukkorahoitus.

Joukkorahoituksen määritelmä



Joukkorahoituksella tarkoitetaan suurelle yleisölle esitettäviä avoimia pyyntöjä kerätä varoja hankkeeseen. Joukkorahoitus on tapa kerätä rahoitusta henkilöiden ja organisaatioiden hankkeille sekä yritysten toimintaan. Rahoitus kerätään yleensä laajalta joukolta pieninä summina halutun rahoitusmäärän saavuttamiseksi, ja usein internetissä toimivien palvelualustojen kautta. Joukkorahoituksessa voidaan erottaa muutamia muotoja.

1. Joukkosponsorointi

a) Lahjoituspohjaisessa joukkorahoituksessa yleisöltä kerätään lahjoituksia tiettyyn hankkeeseen tietyn ajanjakson ajan mainostamalla keräystä internetin ja sosiaalisen median välityksellä.

b) Palkintopohjaisessa tai ennakkomyyntiin perustuvassa joukkorahoituksessa rahoittajille tarjotaan jonkinlaista vastiketta, kuten mahdollisuus osallistua rahoittamaansa kulttuurikokemukseen tai tuote, joka on kehitetty ja valmistettu kerätyillä varoilla.

2. Joukkosijoittaminen

a) Voitto-osuusjärjestelmissä sijoittajalle luvataan osa rahoitettavan hankkeen tuottamista tulevista voitoista.

b) Arvopaperipohjaisessa tai sijoitusmuotoisessa joukkorahoituksessa yritykset laskevat sijoittajia varten liikkeeseen osakkeita tai velkainstrumentteja. Menettely poikkeaa säännellystä listautumisannista muun muassa siten, että liikkeeseen lasketuilla osakkeilla ei yleensä käydä kauppaa jälkimarkkinoilla eikä niihin liity merkintätakuuta.

c) Joukkolainaamisessa kampanjan järjestäjät lainaavat yleisöltä rahaa ja lupaavat maksaa pääoman takaisin tietyillä ehdoilla korkoineen tai ilman korkoa.

(Lähde: www.finanssivalvonta.fi)

Tiivistelmä



Suomessa järjestetyt joukkorahoitusannit vuosilta 2012 – 2017 on kerätty yhteistyössä joukkorahoituksen järjestäjien kanssa. Tiedot on koottu seitsemältä joukkorahoituksen järjestäjältä, joista kuusi järjestäjää on järjestänyt onnistuneita anteja. Koko tilasto käsittää 169 onnistunutta joukkorahoitusosakeantia.

Markkina on kasvanut. Vuonna 2017 Suomessa kerättiin 56 miljoonaa euroa riskipääomaa. Kasvua edellisvuoteen oli 123%. Kumulatiivisesti joukkorahoituksella on kerätty 127 miljoonaa euroa. Osakeannin mediaanikoko oli 662 000 vuonna 2017. Yksittäisen sijoituksen mediaanikoko oli 3 742 vuonna 2017. Sijoittajien mediaanimäärä oli 82 per osakeanti.

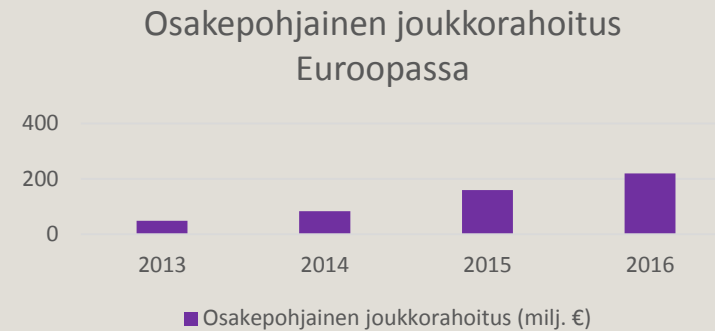
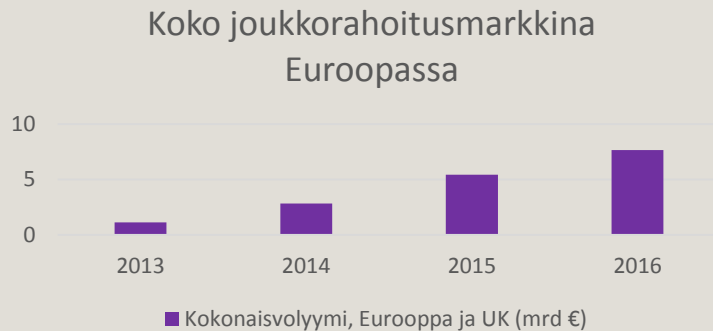
Perinteisissä yrityskaupoissa hinnat määritellään liikevoittokertoimella ja pörssiin listaudutaan tulokertoimella. Joukkorahoituksessa nämä mittarit eivät toimi, koska rahoitusta keränneistä yhtiöistä suurin osa teki tappiota. Mittariksi olemme ottaneen markkina-arvo suhteessa liikevaihtoon eli P/S. Mediaani P/S edeltävän vuoden liikevaihtoon on pienentynyt aikavälillä 2013 – 2017. P/S-kertoimen mediaani vuonna 2017 oli 9, kun se vielä vuonna 2013 oli 11.

Kuinka sitten joukkorahoitusta saaneille yhtiöille on käynyt? Hiljattain rahaa saaneista on ehkä liian aikaista tehdä johtopäätöstä, mutta viisi vuotta sitten keränneistä voi jo jotain tehdä. Raportin lopussa on esitetty kartoitus yhtiöiden nykytilasta ja liiketoiminnan kehityksestä. Tilaston seuraavassa vuosipäivityksessä tarkastelun kohteena ovat vuonna 2013 joukkorahoitusta saaneet yhtiöt.

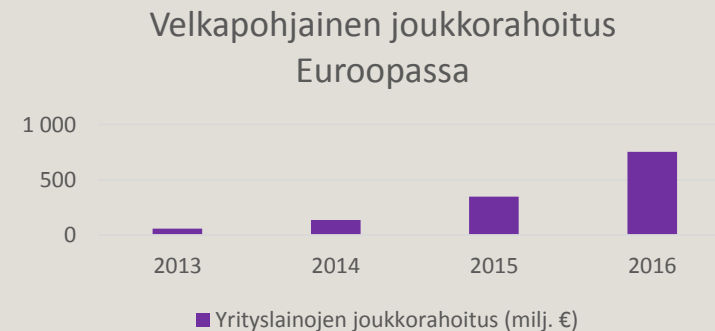
Markkina Euroopassa – myös räjähtävää kasvua



Euroopassa on sama ilmiö. Tilastoitu kasvu on ollut kovaa niin osake- kuin velkapuolen rahoituksessa. Osakepohjainen joukkorahoitusmarkkina Euroopassa oli 219 miljoonaa euroa vuonna 2016 ja velkapohjainen yrityslainamarkkina oli 754 miljoonaa euroa. Todellinen markkinan muutos on voinut olla vielä isompi, koska tilastoinnissa on puutteita.



	2016
Keskim. Osakeannin koko (ex. UK)	303 000
Keskim. Yrityslainakoko (ex. UK)	276 000
Yritysten hyväksymisaste, osake (%)	15 %
Yritysten hyväksymisaste, laina (%)	20 %
Onnistunut kierros, osake (%)	78 %
Onnistunut kierros, laina (%)	85 %
Uudelleenrahoitusaste, osake (%)	11 %
Instituutioiden osallistumisaste (%)	13 %



Markkina Suomessa vuonna 2017



Arvopaperimuotoista joukkorahoitusta kerättiin Suomessa 56 miljoonaa euroa vuoden 2017 lopussa, kun vertailussa on mukana kuusi joukkorahoitusalausta.

Kansalaisrahoitus keräsi eniten rahoitusta vuonna 2017. Toiseksi suurin järjestäjä oli Privanet Around, jonka osuus kerätystä rahasta oli 30%.

Onnistuneita osakeanteja järjestettiin yhteensä 46 vuonna 2017. Rahoitusta kerättiin 56 miljoonaa euroa, josta mediaani osakeannin koko oli 662 000 euroa.

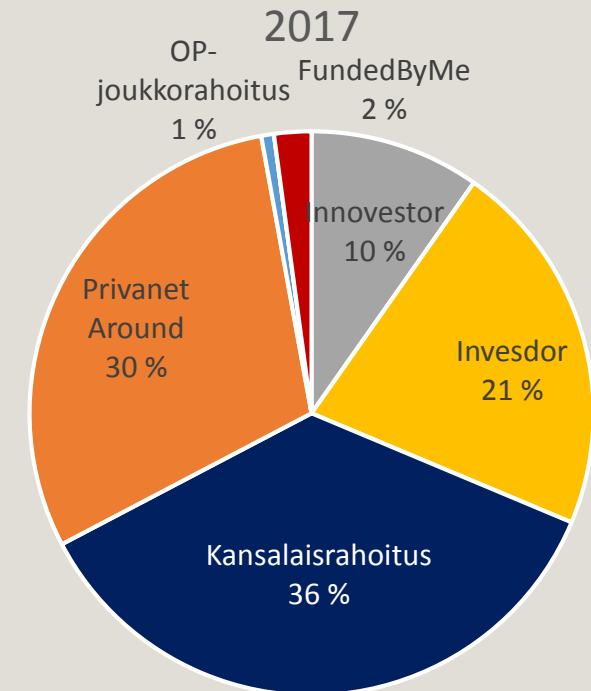
Yksittäisen sijoituksen mediaanikoko oli 3 742 euroa. Sijoittajien lukumäärä vuonna 2017 oli keskimäärin 82 sijoittajaa per osakeanti.

Osakeantien arvostustasot ovat vuosittain laskeneet. Vuonna 2017 mediaani P/S kerroin oli 9 suhteessa antia edeltävän vuoden liikevaihtoon.

Teknologia-toimialalla järjestettiin eniten osakeanteja vuonna 2017 (15 osakeantia). Terveystieteiden alalla kerättiin eniten rahoitusta (13 miljoonaa euroa). Keskimäärin suurimmat antikoot olivat rahoitusalaalla, johon vaikutti Euroloanin 5,6 miljoonan euron osakeanti.

Korkeimmat arvostustasot (P/S) olivat rahoitusalan ja terveystieteiden alalla osakeanteissa.

Markkinaosuudet kerätystä rahasta



Tilaston pääkohdat



169 onnistunutta joukkorahoitus- osakeantia 2012 – 2017.

169 yritystä keräsi 127 miljoonaa euroa.

Keskimäärin annin koko oli 759 000 euroa.

Sijoittajia tuli keskimäärin 176.

Keskimääräisen sijoituksen koko oli 4 555 euroa.

Invesdor järjesti kappalemääräisesti eniten osakeantia.

(84 onnistunutta osakeantia)

Osakeantien lukumäärä kasvussa



MAKSULLINEN SISÄLTÖ

Antien lukumäärissä eroja järjestäjittäin



MAKSULLINEN SISÄLTÖ

Kerätyn rahoituksen määrä kasvanut



MAKSULLINEN SISÄLTÖ

Kerätty rahoitus järjestäjittäin



MAKSULLINEN SISÄLTÖ

Keskimääräisen sijoituksen koko



MAKSULLINEN SISÄLTÖ

Osakeannin keskikoko ja lukumäärä



MAKSULLINEN SISÄLTÖ

Osakeannin koko ja lukumäärät



MAKSULLINEN SISÄLTÖ

Antien keskimääräinen koko ja mediaani



MAKSULLINEN SISÄLTÖ

Yrityksen koko ja kerätty rahoitus



MAKSULLINEN SISÄLTÖ

Arvostustaso suhteessa liikevaihtoon



MAKSULLINEN SISÄLTÖ

Arvostustaso järjestäjittäin



MAKSULLINEN SISÄLTÖ

Arvostustaso vuosittain



MAKSULLINEN SISÄLTÖ

Arvostustaso vuosittain ja järjestäjittäin



MAKSULLINEN SISÄLTÖ

Repo Research Toimialavertailu

Teknologia-alalla eniten anteja



MAKSULLINEN SISÄLTÖ

2015 huippuvuosi teknologia-alalla



MAKSULLINEN SISÄLTÖ

Teknologia-alaan sijoitettu eniten



MAKSULLINEN SISÄLTÖ

Osakeantien koko ja lukumäärä



MAKSULLINEN SISÄLTÖ

Yritysten koko ja annin suuruus



MAKSULLINEN SISÄLTÖ

Yritysten arvostustasot toimialoittain



MAKSULLINEN SISÄLTÖ

Repo Research Liitteet

Kaikki joukkorahoitusta saaneet yhtiöt



MAKSULLINEN SISÄLTÖ

Kaikki joukkorahoitusta saaneet yhtiöt



MAKSULLINEN SISÄLTÖ

Kaikki joukkorahoitusta saaneet yhtiöt



MAKSULLINEN SISÄLTÖ

Vuonna 2012 joukkorahoitetut yhtiöt



MAKSULLINEN SISÄLTÖ

Vuonna 2012 joukkorahoitetut yhtiöt



MAKSULLINEN SISÄLTÖ

Vuonna 2012 joukkorahoitetut yhtiöt



MAKSULLINEN SISÄLTÖ

Vuonna 2012 joukkorahoitetut yhtiöt



MAKSULLINEN SISÄLTÖ

Repo Media Oy

Maria 01

Lapinlahdenkatu 16

00180 Helsinki

www.repomedia.fi